


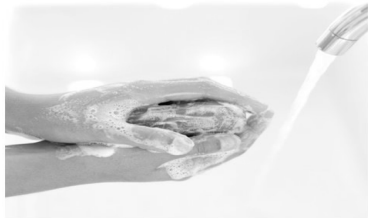
Recoja la materia fecal con un hisopo

1 Identifique el recipiente con una etiqueta

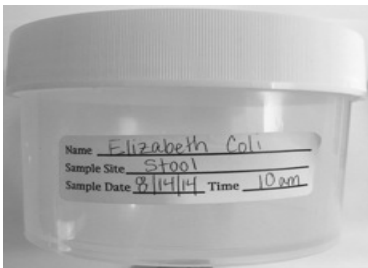


(nombre, fecha de nacimiento, y fecha y hora en que se guardaron las heces)


2 Lávese las manos




3 Siga los pasos 3 a 5 de las instrucciones de cómo recoger una muestra grande de materia fecal



4 Quite el tapón y tírelo



5 Cubra el extremo del hisopo con la materia fecal



6 Inserte el hisopo dentro del tubo



(asegúrese de que toque el gel que está en el fondo)

Asegurese que la tapa esté cerrada correctamente

7 Coloque el recipiente en una bolsa para residuos biológicos



Mantener fresco o refrigerar;
No lo ponga en el congelador



8 Deseche la materia fecal extra y los materiales que no le hagan falta



9 Lávese las manos

10 Llame a _____ al (____)____-____ para enviar la materia fecal al laboratorio